

LE  
FAFSEA

## Un rôle central dans

- LA COMPÉTITIVITÉ DES ENTREPRISES
- L'EMPLOYABILITÉ DES ACTIFS DU MONDE RURAL
- LE DYNAMISME ET L'ATTRACTIVITÉ DU TERRITOIRE

### FAMILLES PROFESSIONNELLES ADHÉRENTES

#### Production, transformation & industrie, négoce :

Agriculture (production) : élevage, cultures spécialisées et non spécialisées, maraîchage.  
Animaleries, vente et services liés aux animaux familiers.  
Arboriculture, horticulture.  
Bois : sylviculture, scieries agricoles et exploitations forestières.  
Cheval : élevage, haras, centres équestres, sociétés de courses et de paris.  
Fleuristes.  
Industries et commerces en gros des vins, cidres, spiritueux, sirops, jus de fruits et boissons diverses.  
Jardineries, pépinières, graineteries.

#### Services à l'agriculture, au monde rural et autres activités :

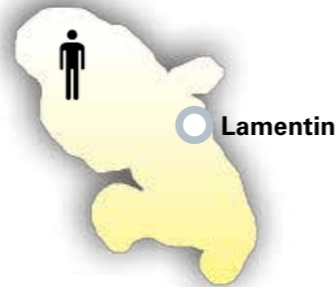
Coopératives d'utilisation de matériel agricole (CUMA).  
Gestion du patrimoine naturel : ONF.  
Parcs zoologiques.  
Paysage : entreprises d'espaces verts, jardiniers.  
Services à l'agriculture : entrepreneurs de travaux agricoles et forestiers (ETA), organismes de remplacement, groupements d'employeurs.  
Pêche de loisir et protection du milieu aquatique.  
Services du monde rural : Crédit Agricole, Mutualité Sociale Agricole, Maisons Familiales Rurales, Familles Rurales.

#### Recherche et enseignement, institutions :

Enseignement agricole technique et supérieur, public et privé.  
Etablissements publics.  
Offices agricoles.  
Chambres d'agriculture.  
Instituts de recherche agronomique et développement durable, instituts techniques (INRA, CIRAD).  
Organismes professionnels : syndicats, organisations professionnelles.

VOS  
CONTACTS  
régionaux

## Un conseiller formation à votre disposition sur tout le territoire



FAFSEA  
Délégation régionale  
ANTILLES-GUYANE

Immeuble « la Chapelle »  
Rue Case Nègre  
Place d'Armes  
97232 Lamentin  
Tél. : 05 96 51 92 12  
martinique@fafsea.com

[www.fafsea.com](http://www.fafsea.com)

Suivez-nous sur FAFSEA@fafseacom

L'énergie de vos projets



# L'essentiel du FAFSEA en région **MARTINIQUE**



Expert de la formation professionnelle en faveur de l'emploi qualifié dans le monde rural



Édition 2017



**1,7 M€** c'est le coût annuel des actions de formation prises en charge par le Fafsea dans la région

**1 205** bénéficiaires ou actions de formation régionales financées

**383** entreprises régionales adhérentes au Fafsea

**7 054** salariés de ces entreprises relevant du Fafsea

**243 500 €** c'est le montant versé par 66 entreprises au titre de la Taxe d'Apprentissage

## Les activités dominantes et spécialités de la région MARTINIQUE

**L'agriculture martiniquaise occupe 30 % de la surface de l'île,** emploie 12 % de la population active et assure 6 % du produit brut régional

**La banane, les légumes, la canne à sucre et l'ananas constituent les quatre productions principales**

**Banane : 1<sup>re</sup> activité agricole de l'île** avec 196 000 tonnes exportées et 25,7 % de la Surface Agricole Utile (SAU) 2/5 des actifs agricoles permanents

**Canne à sucre : 2<sup>e</sup> production agricole avec 16,5 % de la SAU** 2/3 utilisé pour le rhum, 1/3 pour la production de sucre

**Les filières de diversification occupent 11 % de la SAU :** melons, fleurs, agriculture biologique, ...

**La filière bois inclut 650 entreprises, employant environ 1 700 personnes** Chiffre d'affaire estimé à 122 millions d'euros

**1 600 marins pêcheurs**  
**Pêche : 2<sup>e</sup> source de valeur ajoutée du secteur primaire** avec 16,4 millions d'euros

## Nos services sur-mesure

### NETSERVICES

vos espaces de services personnalisés en ligne

### AEF EMPLOI

pour vous aider à former lors d'un recrutement

### AEF PROJET

pour les formations de 7 heures minimum en plan interentreprises

### AEF CONTRAT

pour optimiser le financement des plans de formation

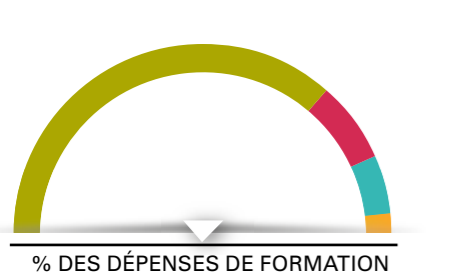
### DIAGNOSTIC RH

pour prendre du recul sur la gestion des ressources humaines de votre entreprise

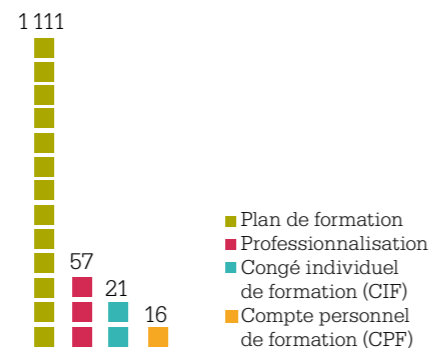


NOS  
CONSEILLERS  
VOUS  
ACCOMPAGNENT

### RÉPARTITION DES DÉPENSES ET DES ACTIONS OU BÉNÉFICIAIRES DE FORMATION PAR DISPOSITIF DE FORMATION



Plan de formation > 72 %  
Professionnalisation > 12 %  
Congé individuel de formation (CIF) > 11 %  
Compte personnel de formation (CPF) > 5 %

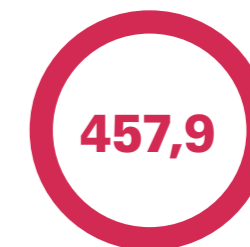


NOMBRE DE BÉNÉFICIAIRES OU D'ACTIONS DE FORMATION

### CHIFFRES CLÉS NATIONAUX



millions d'heures de formation financées par an



millions d'euros dépensés par an en formation professionnelle continue pour **244 598 stagiaires**



entreprises accompagnées en 2015 en AEF\* (accompagnement de l'effort de formation)